


# Как мыть 3D очки Dolby?



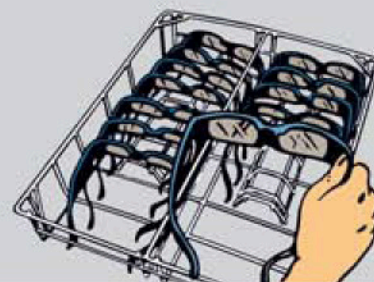
**1** Убедитесь, что достаточно моющего, дезинфицирующего и ополаскивающего средств.



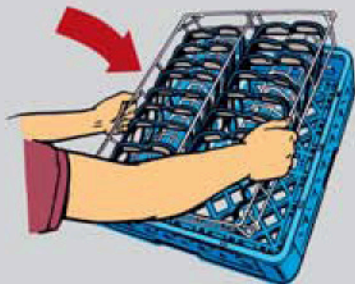
**2** Установите температуру воды в пустой моечной машине в диапазоне 50-60 градусов по Цельсию



**3** Поместите очки верхней стороной вниз металлической решетки, дужки очков должны «смотреть» на вас




**4** Поместите металлическую решетку в пластиковый лоток



**5** Поставьте пластиковый лоток к главной отсеку моечной машины и задвиньте его внутрь



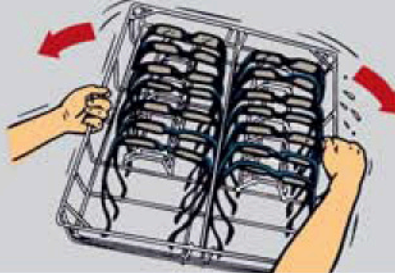
**6** Запустите моечную машину (90 секунд), закрыв плотно дверцу



**7** Поместите следующий лоток в отсеку, это отодвинет лоток с уже чистыми очками от дальней стенки машины



**8** Аккуратно освободите решетку с очками от лотка, и слегка стряхните из стороны в сторону, чтобы избавиться от остатков влаги



**9** Поместите решетки на полки, чтобы высушить очки, размещая их сверху вниз



Dolby and the double-D symbol are registered trademarks of Dolby Laboratories. © 2008 Dolby Laboratories, Inc. All rights reserved. 508/19891



# Asia Cinema

[www.asiacinema.ru](http://www.asiacinema.ru)

Москва  
Инженерный центр  
+7 (495) 661-54-66  
[moscow@asiacinema.ru](mailto:moscow@asiacinema.ru)

Ангарск  
Инженерный центр  
+7 (3955) 50-80-81  
[cinema@asiacinema.ru](mailto:cinema@asiacinema.ru)